



REGIONE AUTONOMA DELLA SARDEGNA

# Manovra di bilancio 2008

Cagliari, 12 novembre 2007

Vers. 1.1

## Risanamento finanziario

---

- > Nel 2008 prosegue la riduzione del debito complessivo. Nel corso dell'ultimo biennio una politica di bilancio più incisiva ha permesso di azzerare il deficit a pareggio del bilancio ed una attenta gestione della spesa ha consentito di non contrarre ulteriori mutui dopo il 2005.
- > L'azione di risanamento finanziario è stata articolata e proseguirà sui seguenti punti:
  - riduzione degli sprechi e riqualificazione della spesa;
  - azzeramento del deficit e drastica riduzione del disavanzo. Nel 2006 il risultato di gestione è stato di 1.828 Meuro e il disavanzo di amministrazione è stato ridotto a -994 MEuro (-3.099 Meuro nel 2004), si stima una ulteriore riduzione del 38% alla fine del 2008;
  - conferma degli indicatori positivi degli anni precedenti e rafforzamento della politica di contenimento dell'indebitamento.
- > Nella tabella e dai grafici che raffigurano i risultati e l'andamento dello stock del debito sono apprezzabili i benefici dell'azione congiunta degli interventi.



# Confronto dei risultati

€ Valori Assoluti

Anni	Risultato di gestione	Risultato di amministrazione	Mutui a copertura del deficit annuale		Stock del debito finanziario* (mutui in essere)	Debito totale = mutui contratti + risultato di amministrazione
			Autorizzati	Contratti		
1991	187.241.449	213.006.967	273.722.157			(213.006.967)
1992	(99.228.413)	113.778.037	0			(113.778.037)
1993	(313.332.851)	(199.554.814)	185.924.484			199.554.814
1994	(107.473.131)	(307.027.945)	216.911.898			307.027.945
1995	(410.512.997)	(717.540.942)	575.849.442			717.540.942
1996	(295.514.055)	(1.013.054.997)	651.252.150			1.013.054.997
1997	339.115.929	(673.938.552)	253.838.566	516.456.899	532.359.795	1.206.298.347
1998	(650.893.212)	(1.324.831.764)	626.978.675		525.751.519	1.850.583.283
1999	(368.976.434)	(1.693.808.715)	788.928.197		478.454.466	2.172.263.181
2000	(613.751.181)	(2.307.559.380)	492.204.083		427.938.317	2.735.497.697
2001	(685.901.678)	(2.993.461.057)	914.128.712		373.968.890	3.367.429.947
2002	(451.284.913)	(3.444.745.971)	1.113.400.000	750.000.000	1.089.263.112	4.534.009.083
2003	526.179.661	(2.918.566.310)	1.161.655.000	1.075.879.000	2.201.161.353	5.119.727.663
2004	(180.031.464)	(3.098.597.774)	1.143.320.000	500.000.000	2.688.151.177	5.786.748.951
2005	276.038.096	(2.822.559.678)	568.000.000	500.000.000	3.159.205.416	5.981.765.094
2006	1.827.565.550	(994.994.128)	165.759.000		2.923.904.223	3.918.898.352
2007	190.000.000	(804.994.128)	0		2.681.500.350	3.486.494.478
2008	190.000.000	(614.994.128)	0		2.508.154.851	3.123.148.979

**Risultato di gestione =** differenza fra entrate e spese nell'anno di riferimento: se tale risultato è positivo si parla di "avanzo di gestione", se negativo di "disavanzo di gestione"

**Risultato di amministrazione =** sommatoria di tutti i risultati di gestione conseguiti fino all'ultimo anno di riferimento: se tale risultato è positivo si parla di "avanzo di amministrazione", se negativo di "disavanzo di amministrazione" (n.b. il disavanzo registrato deriva da mutui autorizzati e non contratti)

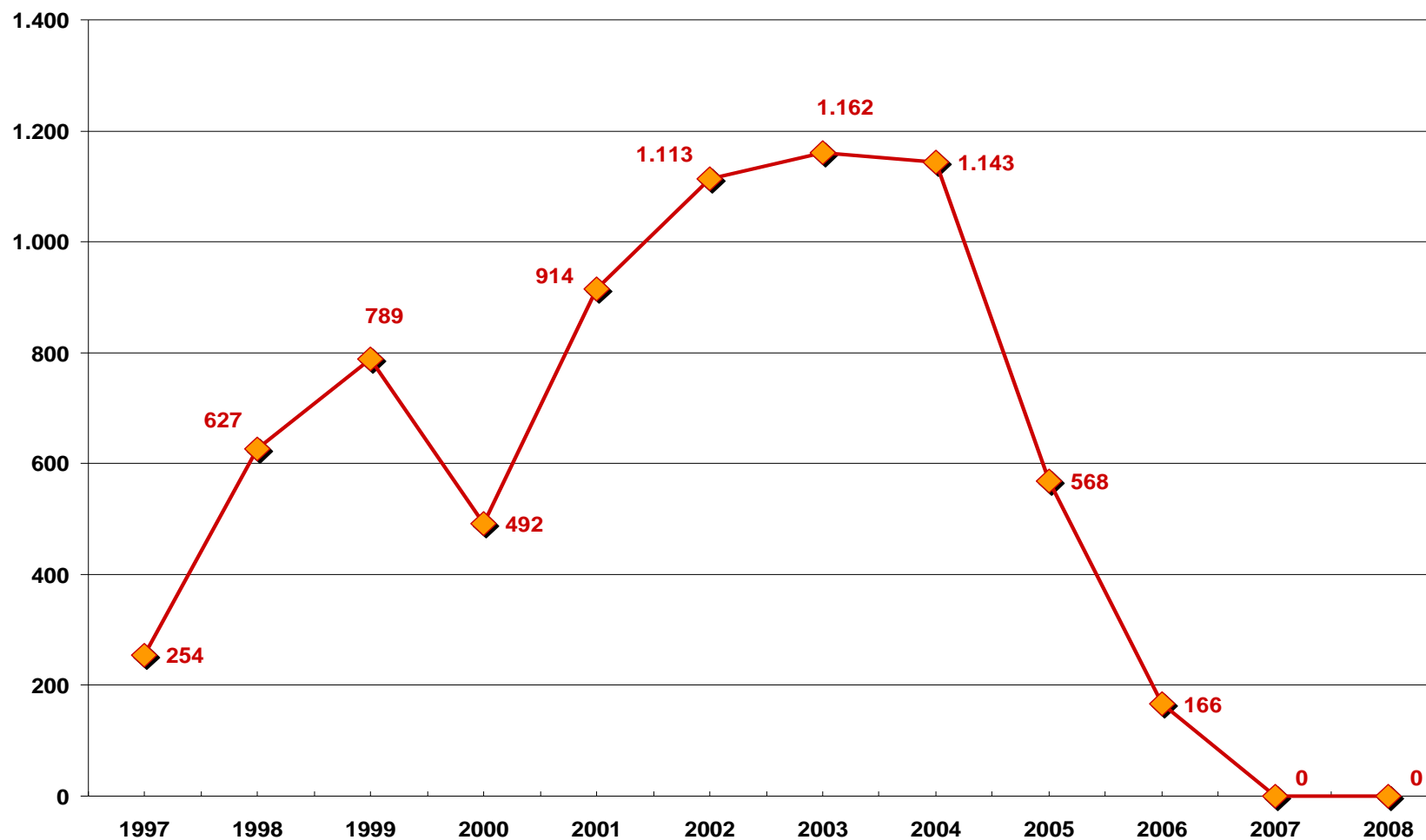
Il risultato di gestione del 2007 e del 2008 è stimato pari alla media delle perenzioni dell'ultimo triennio

\* Comprensivo del debito residuo di ulteriori mutui contratti a fronte di specifiche autorizzazioni (piano del lavoro, copertura disavanzo sanità ecc.)



# Andamento del deficit annuale

(milioni di €)



**Deficit di bilancio:** Differenza fra l'entrata e la spesa prevista nell'anno, che equivale all'importo del mutuo autorizzato a pareggio del bilancio, azzerato dal 2007



REGIONE  
AUTONOMA  
DELLA SARDEGNA

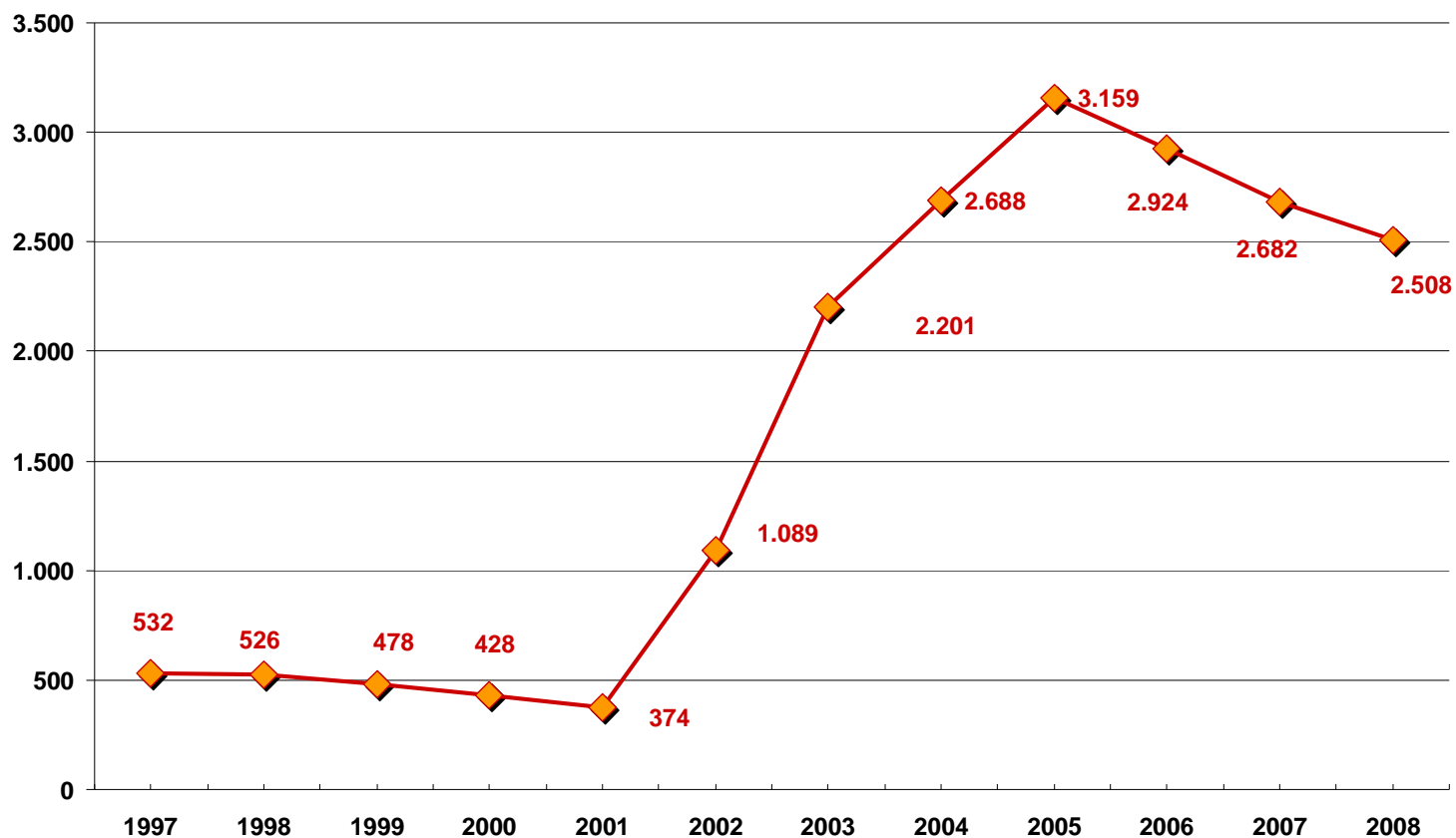
Cagliari, 12 novembre 2007

Manovra di bilancio 2008

# Stock del debito finanziario

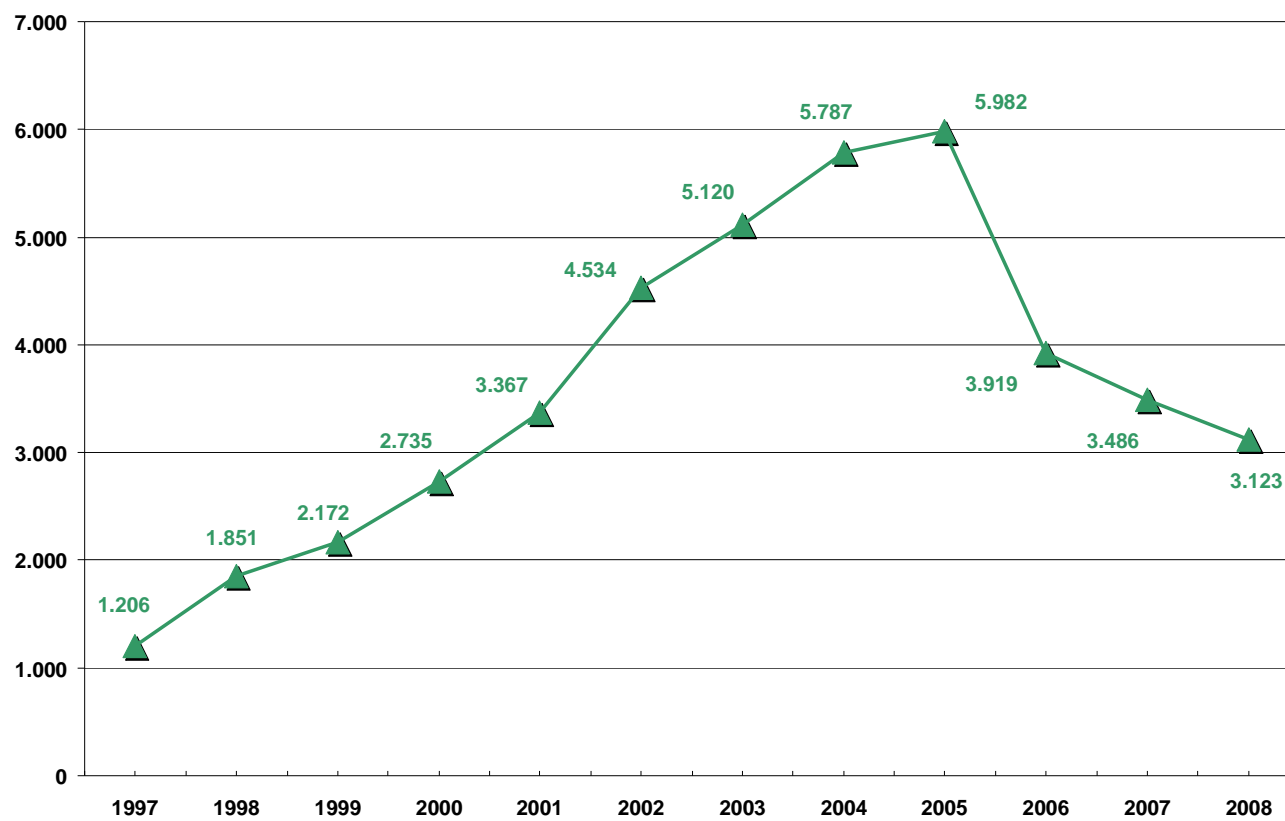
(milioni di €)

**Stock del debito =** ammontare del debito finanziario al 31 dicembre di ogni anno. È dato dalla quota capitale ancora da pagare dei mutui in essere.



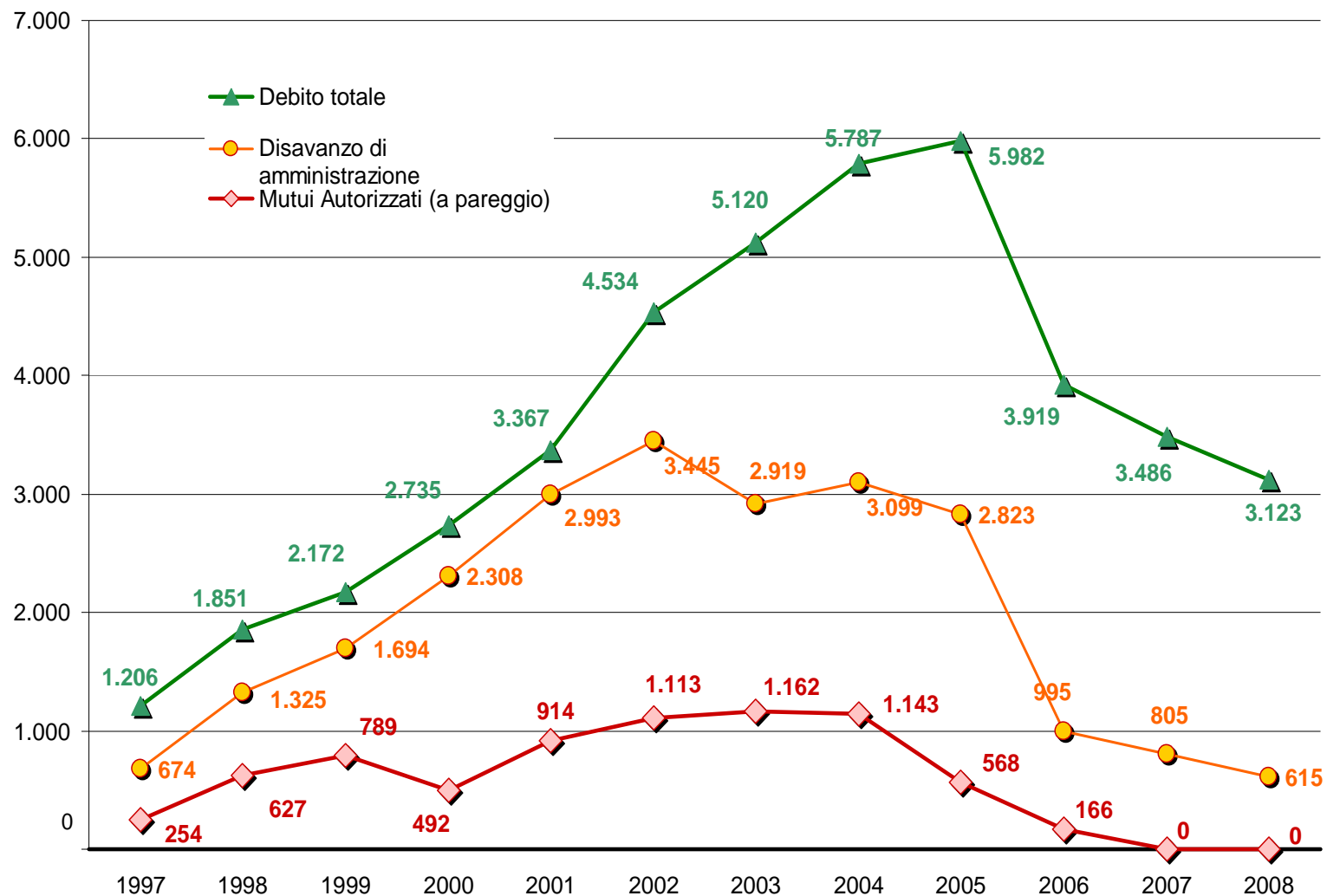
## Debito totale (mutui in essere + disavanzo di amministrazione)

(milioni di €)



# Confronto dei risultati

(milioni di €)



REGIONE  
AUTONOMA  
DELLA SARDEGNA

Cagliari, 12 novembre 2007

Manovra di bilancio 2008

# Andamento delle Entrate

(milioni di €)

	2004	2005	2006	2007	2008
Titolo I - Entrate tributarie ordinarie	3.222	3.217	3.915	4.082	4.288
Nuove imposte ex L.R. n. 4/2006	-	-	-	158	100
Anticipazioni ex art. 1 commi 834 e segg. L.F. Stato 2007	-	-	-	500	500
Saldi accertamenti	-	150	195	75	117
<b>Totale Titolo I</b>	<b>3.222</b>	<b>3.367</b>	<b>4.110</b>	<b>4.815</b>	<b>5.005</b>
<b>Titolo III - Proventi vari</b>	<b>118</b>	<b>320</b>	<b>170</b>	<b>312</b>	<b>111</b>
di cui: recuperi derivanti da fondi di rotazione	50	87	31	170	60
<b>Titolo IV - Alienazione di beni patrimoniali</b>	<b>34</b>	<b>63</b>	<b>80</b>	<b>90</b>	<b>90</b>
<b>Titolo VI - Partite di giro</b>	<b>23</b>	<b>23</b>	<b>25</b>	<b>25</b>	<b>24</b>
<b>ENTRATE REGIONALI PROPRIE</b>	<b>3.397</b>	<b>3.773</b>	<b>4.385</b>	<b>5.242</b>	<b>5.230</b>
<b>Titolo II e IV - Assegnazioni statali</b>	<b>1.594</b>	<b>1.909</b>	<b>1.798</b>	<b>2.137 (a)</b>	<b>2.668 (a)</b>
di cui: POR 2007-2013	348	541	469	490	419
di cui: FAS 2007-2013	-	-	-	294	294
di cui: Edilizia sanitaria	-	-	-	-	371
di cui: Politiche sociali e per la famiglia	-	-	-	-	25
<b>TOTALE ENTRATE REGIONALI</b>	<b>4.991</b>	<b>5.682</b>	<b>6.183</b>	<b>7.379</b>	<b>7.898</b>
<b>Titolo V - Mutuo a pareggio</b>	<b>1.143</b>	<b>568</b>	<b>166</b>	<b>-</b>	<b>-</b>
<b>Titolo V - Mutuo ex art. 19 L.R. 37/98</b>	<b>172</b>	<b>-</b>	<b>-</b>	<b>-</b>	<b>-</b>
<b>TOTALE RISORSE MANOVRABILI</b>	<b>6.306</b>	<b>6.250</b>	<b>6.349</b>	<b>7.379</b>	<b>7.898</b>
Altri dati di bilancio a copertura del disavanzo					
<b>Titolo I - Entrate a copertura del disavanzo</b>	<b>-</b>	<b>-</b>	<b>1.850</b>	<b>-</b>	<b>-</b>
<b>Titolo V - Mutuo a copertura disavanzo presunto alla chiusura dell'anno precedente</b>	<b>1.664</b>	<b>2.812</b>	<b>1.317</b>	<b>1.288</b>	<b>805</b>
<b>Disavanzo effettivo registrato alla chiusura dell'anno precedente</b>	<b>3.099</b>	<b>2.823</b>	<b>2.993</b>	<b>995</b>	<b>805</b> Stima
<b>TOTALE DI BILANCIO</b>	<b>7.970</b>	<b>9.062</b>	<b>7.666</b>	<b>8.667</b>	<b>8.703</b>

(a) Include quota ex FSN, pari a 1.073 mln nel 2007 e 1.169 nel 2008, ricompresa nella quota IVA. In bilancio tale posta sarà rappresentata come fondi regionali.



# Bilancio 2008 - Riepilogo

(milioni di €)

	2004	2005	2006	2007	2008
<b>Entrate regionali proprie</b>	<b>3.397</b>	<b>3.773</b>	<b>4.385</b>	<b>5.242</b>	<b>5.230</b>
<b>Mutui autorizzati (a pareggio)</b>	<b>1.143</b>	<b>568</b>	<b>166</b>	<b>-</b>	<b>-</b>
<b>Atri mutui</b>	<b>172</b>	<b>-</b>	<b>-</b>	<b>-</b>	<b>-</b>
<b>TOTALE ENTRATE REGIONALI</b>	<b>4.712</b>	<b>4.341</b>	<b>4.551</b>	<b>5.242</b>	<b>5.230</b>
<b>Spese obbligatorie</b>	<b>3.339</b>	<b>3.414</b>	<b>3.459</b>	<b>3.760</b>	<b>3.685</b>
- di cui per rata mutui	256	294	365	370	282
- di cui per cofinanziamento POR	78	107	53	105	90
- di cui per funzioni ex L.R. 9/2006	0	0	0	87	87
- di cui per fondo sanitario quota RAS	628	684	700	758	780
- di cui per disavanzo ASL - rinnovo contratti	0	85	0	25	47
<b>Spese discrezionali</b>	<b>1.373</b>	<b>927</b>	<b>1.092</b>	<b>1.482</b>	<b>1.545</b>
<b>TOTALE SPESE REGIONALI</b>	<b>4.712</b>	<b>4.341</b>	<b>4.551</b>	<b>5.242</b>	<b>5.230</b>



# Bilancio 2008 - Altri indicatori

(milioni di €)

	2004	2005	2006	2007	2008
Rata mutui	256	294	365	370	282
Entrate Regionali proprie	3.397	3.773	4.385	5.242	5.230
	7,54%	7,79%	8,32%	7,06%	5,39%
Spese obbligatorie	3.339	3.414	3.459	3.760	3.685
Entrate Regionali proprie	3.397	3.773	4.385	5.242	5.230
	98,29%	90,49%	78,87%	71,73%	70,46%

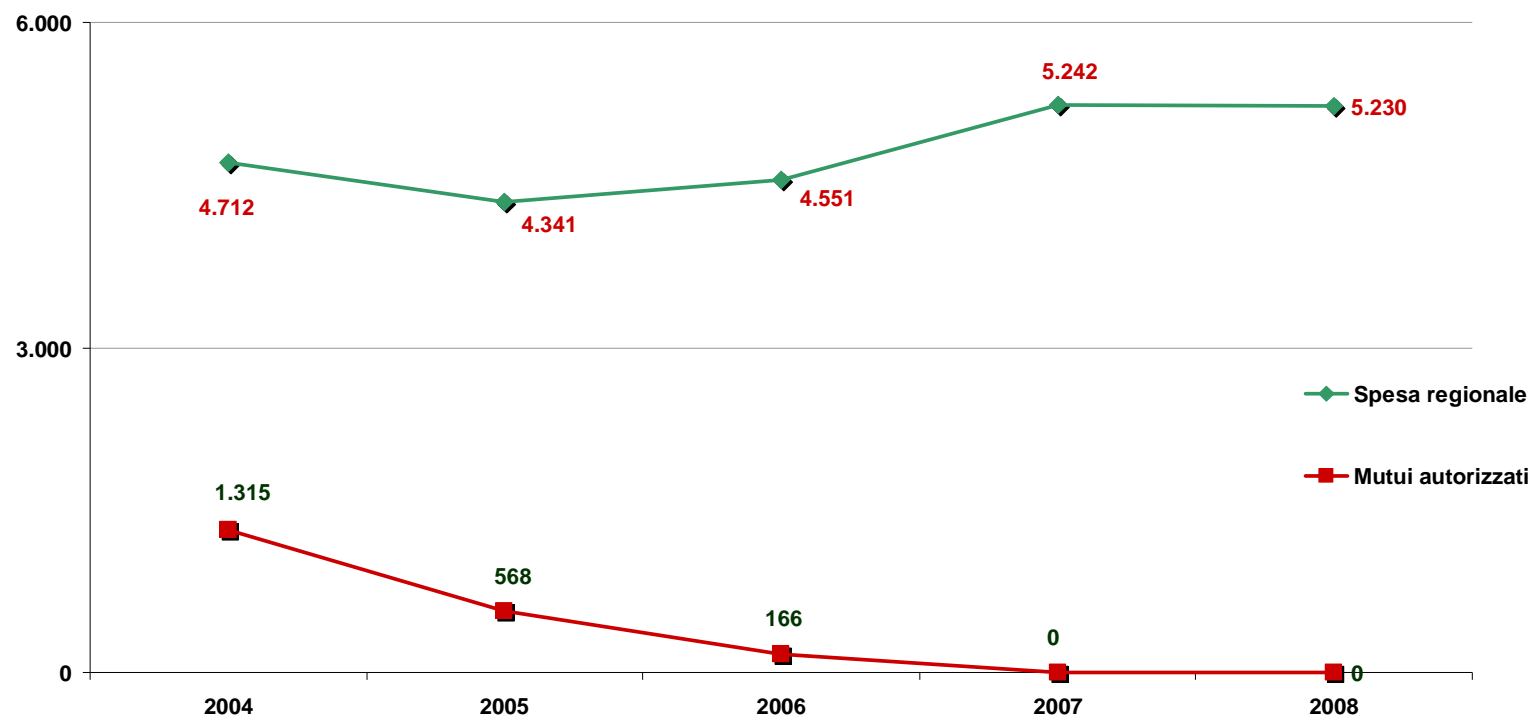
- > Il rapporto delle Spese obbligatorie sulle Entrate regionali è in progressivo miglioramento: passa dal 98% del 2004 al 71,7% del 2007, e migliora ulteriormente nel 2008 al 70%
- > La massa manovrabile, da destinare a interventi discrezionali è, conseguentemente, cresciuta passando dall'1,7% delle entrate regionali del 2004 a quasi il 30% del 2008.



# Andamento della spesa complessiva

(milioni di €)

	2004	2005	2006	2007	2008
	Stanziamiento iniziale				
	Variazione rispetto ad anno precedente				
<b>Spesa regionale</b>	4.712	4.341	4.551	5.242	5.230
		$\Delta\%$	$\Delta\%$	$\Delta\%$	$\Delta\%$
		-7,87%	4,61%	13,18%	-0,23%
<b>Mutui autorizzati (a pareggio e altri)</b>	1.315	568	166	0	0



# Spesa complessiva per strategie

(milioni di €)

	2004	2005	2006	2007	2008
ISTITUZIONALE (Regione, Province e Comuni)	1.036	860	866	1.232	1.136
CONOSCENZA	418	287	349	216	296
BENI CULTURALI	42	40	39	45	54
AMBIENTE E GOVERNO DEL TERRITORIO	329	349	355	377	367
SANITA' E POLITICHE SOCIALI	1.447	1.576	1.647	1.971	2.003
SISTEMI PRODUTTIVI E OCCUPAZIONE	470	407	382	395	382
RETI INFRASTRUTTURALI E MOBILITA'	171	168	161	209	233
SOMME NON ATTRIBUIBILI	799	654	751	798	759
<b>TOTALE GENERALE SPESE COMPLESSIVE</b>	<b>4.712</b>	<b>4.341</b>	<b>4.551</b>	<b>5.242</b>	<b>5.230</b>

Le strategie sono individuate sulla base della nuova legge di contabilità - L.R. 11/2006



# Confronto della spesa per strategie e funzioni obiettivo

(migliaia di €)

STRATEGIE	FUNZIONI OBIETTIVO	Stanziamiento 2004	Stanziamiento 2005	Stanziamiento 2006	Stanziamiento 2007	Stanziamiento 2008
01 ISTITUZIONALE	01 Organizzazione Istituzionale	103.003	94.918	107.374	112.175	102.219
	02 Personale e funzionamento amministrazione regionale	340.014	299.839	265.000	286.729	274.924
	03 Attività istituzionali	222.236	116.317	161.412	146.663	94.170
	04 Attività di supporto	4.749	8.037	8.020	5.675	5.216
	05 Demanio e patrimonio	47.324	19.774	18.000	19.621	28.319
	06 Sistema delle autonomie locali	319.158	321.116	306.477	660.994	631.112
	<b>TOTALE STRATEGIA 01</b>		<b>1.036.484</b>	<b>860.000</b>	<b>866.283</b>	<b>1.231.857</b>
02 CONOSCENZA	01 Politiche a favore dell'istruzione	119.631	63.474	119.662	121.695	145.284
	02 Politiche della formazione	45.252	29.031	51.585	38.910	64.874
	03 Politiche attive del lavoro	232.063	179.279	149.418	21.858	25.122
	04 Ricerca scientifica e innovazione tecnologica	21.188	15.010	28.030	33.730	60.324
	<b>TOTALE STRATEGIA 02</b>		<b>418.134</b>	<b>286.794</b>	<b>348.695</b>	<b>216.193</b>
03 BENI CULTURALI	01 Patrimonio culturale	30.811	31.685	32.685	39.822	50.040
	02 Interventi a favore della cultura	10.962	8.429	6.577	5.008	4.331
	<b>TOTALE STRATEGIA 03</b>		<b>41.773</b>	<b>40.114</b>	<b>39.262</b>	<b>44.830</b>
04 AMBIENTE E GOVERNO DEL TERRITORIO	01 Energie rinnovabili e risparmio energetico	1.007	2.000	150	15.000	15.000
	02 Risorse idriche	20.980	35.237	26.000	17.870	14.750
	03 Difesa del suolo e prevenzione dei rischi naturali	14.180	10.162	32.130	9.664	13.534
	04 Difesa delle coste	400	400	200	2.016	1.600
	05 Rifiuti	12.674	10.072	7.235	11.768	2.940
	06 Tutela e risanamento ambientale	26.500	30.346	17.600	38.445	27.010
	07 Strumenti di governo per lo sviluppo sostenibile	4.060	2.215	3.541	19.695	38.040
	08 Patrimonio ambientale e forestale	161.054	180.846	190.000	197.911	199.096
	09 Paesaggio e politiche di assetto del territorio	6.493	878	11.012	6.220	3.220
	10 Città e sistemi urbani	76.763	76.536	64.444	38.895	51.703
	11 Aree e sistemi rurali	5.112	713	2.913	20.000	
	<b>TOTALE STRATEGIA 04</b>		<b>329.223</b>	<b>349.404</b>	<b>355.225</b>	<b>377.484</b>



# Confronto della spesa per strategie e funzioni obiettivo

(migliaia di €)

STRATEGIE	FUNZIONI OBIETTIVO	Stanziamiento 2004	Stanziamiento 2005	Stanziamiento 2006	Stanziamiento 2007	Stanziamiento 2008
05 SANITA' E POLITICHE SOCIALI	01 Tutela e difesa della salute umana	1.336.535	1.483.127	1.528.730	1.649.015	1.711.494
	02 Prevenzione e tutela della salute veterinaria	5.533	3.974	3.900	3.999	6.380
	03 Interventi per lo sviluppo dei servizi e delle attività per l'inclusione sociale	56.927	52.416	67.386	268.629	237.001
	04 Politiche a favore dello sport e del tempo libero	40.862	29.137	39.000	43.439	43.012
	05 Politiche a favore degli emigrati e degli immigrati	7.277	7.219	7.800	5.600	5.750
	06 Sicurezza e legalità					
	<b>TOTALE STRATEGIA 05</b>	<b>1.447.134</b>	<b>1.575.873</b>	<b>1.646.816</b>	<b>1.970.682</b>	<b>2.003.637</b>
06 SISTEMI PRODUTTIVI E OCCUPAZIONE	01 Apertura internazionale e attrazione di investimenti	1.722	1.646	2.000	7.000	7.000
	02 Turismo sostenibile	25.900	25.420	26.334	40.910	19.060
	03 Industria, artigianato, commercio, logistica e servizi	248.822	200.108	206.016	183.594	159.766
	04 Filiere agro-alimentari	120.616	109.491	106.000	131.297	163.769
	05 Pesca e acquacoltura	13.024	11.615	11.000	11.650	11.150
	06 Politiche per l'occupazione rivolte alle imprese	59.417	58.859	30.850	20.272	21.155
	07 Nuove tecnologie					
<b>TOTALE STRATEGIA 06</b>	<b>469.501</b>	<b>407.139</b>	<b>382.200</b>	<b>394.723</b>	<b>381.900</b>	
07 RETI INFRASTRUTTUR . E MOBILITA'	01 Rete stradale	6.500	9.740	15.148	26.000	19.000
	02 Rete ferroviaria e sistemi intermodali	95	76	5.509	50	
	03 Sistema aeroportuale					
	04 Sistema portuale	2.676	5.473	3.076	1.100	3.720
	05 Mobilità nelle aree urbane	5.197		1.000		
	06 Trasporto pubblico	93.329	97.402	95.000	123.137	134.665
	07 Reti idriche	32.028	36.250	22.000	39.838	49.708
	08 Reti energetiche					
	09 Reti ICT	563	337	514		
	10 Opere diverse	31.013	18.583	19.000	18.494	25.804
<b>TOTALE STRATEGIA 07</b>	<b>171.401</b>	<b>167.861</b>	<b>161.247</b>	<b>208.619</b>	<b>232.897</b>	
08 SOMME NON ATTRIBUBILI	01 Attività generali e di gestione finanziaria	763.000	628.128	725.887	772.198	734.910
	02 Altre	35.671	26.264	25.000	25.414	23.904
	<b>TOTALE STRATEGIA 08</b>	<b>798.671</b>	<b>654.392</b>	<b>750.887</b>	<b>797.612</b>	<b>758.814</b>
<b>TOTALE GENERALE</b>	<b>4.712.321</b>	<b>4.341.576</b>	<b>4.550.615</b>	<b>5.242.000</b>	<b>5.230.076</b>	



# Programmazione 2007-2013

Priorità	TITOLO PRIORITA'	Quota Riparto QSN	POR FESR + POR FSE + FAS Regionali		POR FESR		POR FSE		PSR FEASR		FAS NAZIONALI		FAS INTERREGIONALI		FAS REGIONALI		PON PESCA		TOTALE	
			%	Importo	%	Importo	%	Importo	%	Importo	%	Importo	%	Importo	%	Importo	%	Importo	%	Importo
1	Miglioramento e valorizzazione delle risorse umane	9,0%	10,6%	496,3	3,5%	59,6	47,5%	346,4	0,0%	0,0	10,1%	227,9	0,0%	0,0	4,0%	90,4	0,0%	0,0	8,6%	724,3
2	Promozione, valorizzazione e diffusione della ricerca e dell'innovazione per la competitività	14,0%	13,1%	613,1	18,0%	306,3	8,0%	58,3	0,0%	0,0	22,1%	498,1	0,0%	0,0	11,0%	248,5	0,0%	0,0	13,2%	1.111,3
3	Uso sostenibile e efficiente delle risorse ambientali per lo sviluppo	15,8%	19,8%	930,9	25,5%	433,9	0,0%	0,0	0,0%	0,0	8,2%	184,0	45,3%	100,5	22,0%	497,0	0,0%	0,0	14,4%	1.215,4
4	Inclusione sociale e servizi per la qualità della vita e l'attrattività territoriale	8,8%	8,8%	414,8	6,0%	102,1	15,0%	109,4	0,0%	0,0	8,4%	188,4	0,0%	0,0	9,0%	203,3	0,0%	0,0	7,2%	603,2
5	Valorizzazione delle risorse naturali e culturali per l'attrattività e lo sviluppo	9,0%	6,0%	283,0	8,0%	136,1	0,0%	0,0	50,0%	626,4	4,9%	110,3	54,7%	121,6	6,5%	146,8	0,0%	0,0	13,6%	1.141,3
6	Reti e collegamenti per la mobilità	17,0%	16,9%	791,6	12,0%	204,2	0,0%	0,0	0,0%	0,0	22,5%	507,7	0,0%	0,0	26,0%	587,4	0,0%	0,0	15,4%	1.299,3
7	Competitività dei sistemi produttivi e occupazione	16,0%	15,3%	717,7	16,0%	272,3	27,0%	196,9	23,0%	288,2	20,2%	455,5	0,0%	0,0	11,0%	248,5	100,0%	0,0	17,4%	1.461,4
8	Competitività e attrattività delle città, dei sistemi urbani e delle aree rurali	7,2%	6,5%	305,4	6,0%	102,1	0,0%	0,0	23,0%	288,2	0,0%	0,0	0,0%	0,0	9,0%	203,3	0,0%	0,0	7,1%	593,6
9	Apertura internazionale e attrazione di investimenti, consumi e risorse	1,2%	1,1%	51,1	3,0%	51,1	0,0%	0,0	0,0%	0,0	2,5%	56,5	0,0%	0,0	0,0%	0,0	0,0%	0,0	1,3%	107,6
10	Governance, capacità istituzionali e mercati concorrenziali e efficaci	2,0%	1,8%	86,2	2,0%	34,0	2,5%	18,2	4,0%	50,1	1,1%	24,1	0,0%	0,0	1,5%	33,9	0,0%	0,0	1,9%	160,4
<b>TOTALE</b>		<b>100,0%</b>	<b>100,0%</b>	<b>4.690,1</b>	<b>100,0%</b>	<b>1.701,7</b>	<b>100,0%</b>	<b>729,3</b>	<b>100,0%</b>	<b>1.252,8</b>	<b>100,0%</b>	<b>2.252,7</b>	<b>100,0%</b>	<b>222,0</b>	<b>100,0%</b>	<b>2.259,1</b>	<b>100,0%</b>	<b>0,0</b>	<b>100,0%</b>	<b>8.417,6</b>

Quota dei Fondi FAS della Riserva (30%) potenzialmente investibili in Sardegna

2.055,1

**TOTALE 10.472,7**



**REGIONE  
AUTONOMA  
DELLA SARDEGNA**

Cagliari, 12 novembre 2007

**Manovra di bilancio 2008**

**15**

# Sintesi delle politiche per lo sviluppo

## Sistema delle autonomie locali

	2008
Legge regionale n. 25/1993 - al fondo unico	285.000.000
Art. 24 L.R. 4/2000 (cantieri comunali) - al fondo unico	45.000.000
Art. 19 L.R. 37/1998 - al fondo unico	30.000.000
Riequilibrio enti locali - al fondo unico quota parte	50.000.000
Funzioni trasferite	87.000.000
L.R. 19/1997 - al fondo unico	3.000.000
Incremento del Fondo unico	25.000.000
<b>Totale fondo unico - Euro:</b>	<b>525.000.000</b>
Fondo coesione territoriale	50.000.000
Informatizzazione catasti	5.000.000
Opere pubbliche di interesse locale (viabilità, edifici di culto, infrastrutture, cimiteri, ecc.)	48.000.000
Infrastrutture per le aree industriali	3.000.000
Sostegno alla gestione unitaria del servizio idrico integrato	15.000.000
Scuole materne non statali - funzioni trasferite ex L.R. 9/2006	20.000.000
Progetti per il miglioramento del verde urbano	2.000.000
Bonifica dall'amianto	8.000.000
Restauro beni culturali	10.000.000
Impianti sportivi	7.000.000
<b>Totale complessivo - Euro:</b>	<b>693.000.000</b>



# Sintesi delle politiche per lo sviluppo

## Qualità ambientale e urbana e per l'occupazione

	2008
Fondo coesione territoriale e trasferimenti EE.LL.	100.000.000
Bonifica dei siti inquinanti, anche dall'amianto, e valorizzazione del patrimonio ecologico ambientale	26.600.000
Valorizzazione compendi lagunari e stagnari	10.000.000
Sostenibilità ambientale - energia	25.000.000
Potenziamento di impianti di produzione di energia da fonti rinnovabili per il sistema idrico	10.000.000
Informatizzazione catasti	5.000.000
Centri storici	25.000.000
Riconversione e riqualificazione piccoli ospedali - manutenzione straordinaria	20.000.000
Programma straordinario edilizia abitativa	50.000.000
Inserimento professionale disoccupati - giovani e donne (art. 43, L.R. 20/1995)	20.000.000
<b>Totale interventi per la qualità ambientale e urbana e per l'occupazione - Euro:</b>	<b>291.600.000</b>



# Sintesi delle politiche per lo sviluppo

## Interventi a favore dell'istruzione

	2008
Contributi a favore di studenti universitari per fitto casa	6.000.000
Azioni di contrasto alla dispersione scolastica	10.000.000
Sostegno al servizio di trasporto per il pendolarismo scolastico	3.000.000
Contributi alle Università sarde per incentivare la presenza di docenti stranieri	6.000.000
Fondo unico Università, ERASMUS, Università diffusa	19.500.000
Case dello studente	25.837.000
Edilizia scolastica compresi nidi e scuole materne	10.000.000
Contributi straordinari alle autonomie scolastiche	23.000.000
Contratti di rientro per professori e ricercatori all'estero	1.000.000
Sardegna Speaks English	5.000.000
Borse di studio per studenti appartenenti a famiglie svantaggiate	5.000.000
Borse di studio e prestiti d'onore tramite ERSU	9.000.000
<b>Totale interventi a favore dell'istruzione - Euro:</b>	<b>123.337.000</b>



# Sintesi delle politiche per lo sviluppo

## Salute e solidarietà

<b>Salute</b>	<b>2008</b>
Borse di studio medicina e veterinaria	9.400.000
Edilizia sanitaria e patrimonio tecnologico, compresa progettazione	60.000.000
Servizio di emergenza-urgenza sanitaria	5.000.000
Precariato	6.000.000
Promozione e immagine del SSR	3.000.000
Ambulanze, autoemoteche e potenziamento centri trasfusionali	7.250.000
Prevenzione degli incidenti sul lavoro	3.000.000
Progetti rivolti alle patologie ad alta specificità	10.000.000
<b>Totale interventi per la salute - Euro:</b>	<b>103.650.000</b>
<b>Solidarietà</b>	<b>2008</b>
Sistema integrato dei servizi alla persona	30.000.000
Consultori familiari	5.000.000
Sostegno economico a soggetti privi di reddito o in condizione di accertata povertà	20.000.000
Programma "Ritornare a casa"	5.000.000
Inclusione sociale	1.000.000
Assistenza domiciliare a persone non autosufficienti	17.000.000
Politiche giovanili	10.000.000
Sostegno all' handicap grave	36.000.000
<b>Totale interventi per la solidarietà - Euro:</b>	<b>124.000.000</b>
<b>Totale interventi per la salute solidarietà - Euro:</b>	<b>227.650.000</b>



## Azioni per lo sviluppo: Politiche sanitarie

---

- > Per la prima volta la spesa sanitaria è contenuta nei limiti del fabbisogno stimato nella Conferenza Stato – Regioni (2.710 MEuro)
  
- > Il bilancio 2008 stanziava risorse per le politiche sanitarie in linea con gli interventi previsti nel Piano regionale dei servizi sanitari 2006 – 2008 così indirizzati:
  - 433,5 MEuro per l'ammodernamento del patrimonio edilizio e tecnologico, di cui:
    - 371 MEuro per il riordino della rete ospedaliera
    - 20 MEuro per il miglioramento delle strutture ospedaliere
    - 40 MEuro per l'ammodernamento tecnologico del patrimonio sanitario pubblico
    - 2,5 MEuro per la riqualificazione della rete di emergenza – urgenza sanitaria
  - 6 MEuro per il superamento del precariato nel settore sanitario
  - 7,63 MEuro per la realizzazione di servizi e attività idonei al rafforzamento della rete trasfusionale, donazioni e prelievi



## Azioni per lo sviluppo: Politiche sanitarie - segue

---

- > Sono previsti ulteriori interventi per il miglioramento e la qualificazione dell'offerta ospedaliera nella misura di 81,5 MEuro, così destinati:
  - 3 MEuro per la realizzazione di un piano di comunicazione istituzionale per la promozione del Servizio Sanitario Regionale
  - 5 MEuro per la realizzazione, ad opera delle ASL, di programmi di assistenza domiciliare integrata
  - 43 MEuro quale anticipazione degli oneri contrattuali del comparto
  - 2,5 MEuro per il finanziamento degli Accordi Integrativi regionali della medicina generale e della pediatria in attuazione del PSR
  - 10 MEuro per la lotta contro le patologie croniche
  - 3 MEuro per il rafforzamento dei servizi di prevenzione e sicurezza negli ambienti di lavoro
  - 15 MEuro per i servizi di vigilanza presso le guardie mediche



## Azioni di sviluppo: Politiche sociali

---

- > In linea con le manovre 2005, 2006 e 2007, anche la manovra del 2008 prosegue nell'azione di riduzione del disagio sociale mediante interventi a favore della famiglia e dell'inclusione sociale, per un totale 36 MEuro così indirizzati:
  - 20 MEuro a favore dei Comuni per la realizzazione di interventi di sostegno economico a soggetti privi di reddito o di accertata povertà
  - 5 MEuro per la riorganizzazione della rete dei consultori familiari
  - 10 MEuro per la realizzazione di un Piano straordinario a favore dei giovani e adolescenti volto a sostenere percorsi di crescita e responsabilizzazione per prevenire fenomeni di disagio giovanile;
  - 1 MEuro per la realizzazione di un programma di interventi finalizzati al recupero, alla ristrutturazione ed al completamento di strutture di accoglienza di detenuti soggetti a misure alternative, ex detenuti e persone con disturbo mentale sottoposte a restrizioni di carattere giudiziario
  
- > A favore delle categorie sociali svantaggiate sono inoltre previste risorse per 135,38 MEuro, da destinare – tra l'altro – a handicappati, talassemici, tossicodipendenti ed altri soggetti non autosufficienti



## Azioni di sviluppo: Politiche sociali - segue

---

- > Prosegue nel 2008 l'azione relativa ad agevolare l'acquisizione della "prima casa". Anche in questa manovra, pertanto, sono state stanziare risorse per complessivi euro 85,856 MEuro per la realizzazione di un programma straordinario di edilizia abitativa.

Tale programma, rivolto a coppie di nuova formazione e famiglie con uno o più figli a carico, è finalizzato all'acquisto, costruzione e recupero della prima abitazione con priorità ad interventi di recupero del patrimonio edilizio esistente e prevede la concessione di un contributo a fondo perduto sino ad un massimo di 25.000 euro.



## Azioni di sviluppo: istruzione

---

- > Gli obiettivi prioritari in tema di istruzione, in linea con la politica portata avanti dall'attuale governo regionale nelle precedenti manovre, consistono in:
  - Riduzione della dispersione scolastica
  - Qualificazione dell'offerta universitaria
  - Sostegno alla frequenza universitaria
  - Rafforzamento della formazione specialistica

### > Riduzione della dispersione scolastica nella scuola superiore

Sono state stanziare risorse nella misura di 41 MEuro di cui:

- 20 MEuro da destinare alle scuole autonome di ogni ordine e grado
- 10 MEuro per la realizzazione di un apposito programma contro la dispersione scolastica
- 3 MEuro per l'assegnazione di libri di testo in comodato presso le scuole a studenti appartenenti a famiglie svantaggiate
- 5 MEuro per la concessione di borse di studio ai studenti delle scuole di secondo grado provenienti da famiglie svantaggiate
- 3 MEuro per il servizio di trasporto destinato agli studenti pendolari delle scuole superiori



## Azioni di sviluppo: istruzione - segue

---

> Qualificazione dell'offerta universitaria:

La Regione stanziava risorse per il rafforzamento e la qualificazione dell'offerta universitaria nella misura di 25,5 MEuro, così suddivisi:

- 4 MEuro per il fondo a favore delle sedi universitarie decentrate
- 12 MEuro destinati al Fondo unico per l'Università
- 6 MEuro per il potenziamento dell'internazionalizzazione universitaria al fine di qualificare e ampliare l'offerta didattica (visiting professors)
- 1 MEuro per promuovere il rientro nell'Isola di docenti e ricercatori sardi
- 2,5 MEuro per finanziare i programmi Erasmus, Socrates e Leonardo

> Sostegno della frequenza universitaria:

Per tali finalità sono stati destinati 40,8 MEuro di cui:

- 25,8 MEuro per il potenziamento delle strutture residenziali per gli studenti pendolari
- 9 MEuro per l'erogazione di borse di studio e prestiti d'onore
- 6 MEuro per l'erogazione di contributi "fitto casa" agli studenti



## Azioni di sviluppo: istruzione - segue

---

> Rafforzamento formazione specialistica:

A tal fine sono state destinate risorse pari a 14,8 MEuro di cui:

- 5 MEuro per la prosecuzione del programma Sardegna Speaks English
- 0,4 MEuro per la concessione di borse di studio per la frequenza della scuola speciale regionale per la formazione degli insegnanti della scuola secondaria di primo e secondo grado
- 9,4 MEuro per la frequenza di scuole di specializzazione nelle facoltà di Medicina e Chirurgia e Medicina Veterinaria



## Azioni di sviluppo: cultura

---

- > La Regione promuove azioni volte al sostegno della cultura con i seguenti interventi:
  - 15 MEuro per la gestione del patrimonio culturale della Sardegna,
  - 8 MEuro a favore del sistema bibliotecario,
  - 10 MEuro per restauro di beni culturali di rilevante interesse artistico, storico e archeologico
  - 10 MEuro per l'esproprio o l'acquisto di beni immobili finalizzati alla valorizzazione dei beni culturali
  
- > Per sostenere la programmazione, l'indirizzo, il coordinamento e la vigilanza dei beni culturali e per la gestione coordinata e unitaria del patrimonio culturale isolano, è prevista l'istituzione dell'Agenzia regionale denominata "Patrimonio Culturale – Sardegna"



## Azioni di sviluppo: imprese

---

- > La presente manovra contiene significativi interventi a favore del sistema industriale, per favorire l'insediamento di nuove iniziative e lo sviluppo della competitività d'impresa
- > In linea con gli obiettivi di sviluppo posti nel PRS, la manovra prevede la riduzione di un punto percentuale dell'aliquota IRAP per ciascuno degli anni 2008, 2009 e 2010 a favore delle piccole e medie imprese al fine di favorire l'incremento dell'occupazione, l'insediamento di nuove imprese, gli investimenti in innovazione, ricerca e internazionalizzazione
- > Per favorire la razionalizzazione delle zone di interesse industriale e il riassetto delle stesse in armonia con la natura e la vocazione socio – economica dei territori, oltre che per garantire un risparmio in termini di costi di funzionamento è stato disposto lo scioglimento dei Consorzi Industriali e la l'avvio delle Agenzie provinciali per la gestione delle aree industriali di dimensione sovracomunale, con un onere di 7,45 MEuro



## Azioni di sviluppo: imprese - segue

---

- > Si segnalano in particolare a sostegno degli investimenti nel settore industriale le seguenti azioni:
  - 3 MEuro a favore del fondo per l'attuazione di interventi a favore delle zone interne della Sardegna centrale
  - 8 MEuro a favore delle Province per l'acquisto e la riqualificazione di edifici rustici industriali da destinare a incubatori di impresa per la realizzazione di investimenti in energia rinnovabile finalizzata all'abbattimento dei costi energetici
  - 3 MEuro a favore dei Consorzi fidi per favorire l'accesso al credito delle piccole e medie imprese
  - 2MEuro per il miglioramento della rete dei servizi nell'ambito dei distretti industriali
  - 3MEuro agli Enti Locali per il reperimento e la sistemazione di aree da destinare all'insediamento di aziende artigiane e di unità produttive di piccole dimensioni



## Azioni di sviluppo: ambiente

---

- > Nel settore della tutela dell'ambiente e del territorio sono previste azioni di valorizzazione e difesa dei siti di particolare rilevanza ambientale per il loro riutilizzo e rilancio turistico; nel contempo è stato promosso l'impiego di energie rinnovabili per perseguire l'efficienza energetica con azioni a basso impatto ambientale
  
- > Interventi di recupero e valorizzazione delle aree:
  - 3 MEuro per contributi a favore dei Comuni per spese di ripristino, riabilitazione delle aree interessate da attività minerarie o di cava dismesse o in fase di dismissione
  - 3 MEuro per la bonifica dei siti contaminati
  - 4 MEuro per la progettazione del riuso turistico delle borgate marine di paesi siti in prossimità della costa
  
- > Energie rinnovabili:
  - 1 MEuro agli Enti Pubblici per il finanziamento di attività fortemente innovative nel campo delle energie rinnovabili
  - 4 MEuro da destinare all'E.N.A.S per sostenere gli oneri di realizzazione, integrazione e potenziamento di impianti di produzione di energia elettrica da fonti rinnovabili

